

Clever

ΟΔΗΓΙΕΣ ΧΡΗΣΗΣ USER INSTRUCTIONS



**CleverGun™ - Συσκευή Μασάζ με Ψηφιακή Οθόνη
Κωδ. 090002**

Παρακαλούμε διαβάστε προσεκτικά όλες τις οδηγίες χρήσης πριν την χρήση της συσκευής και φυλάξτε τις για πιθανή μελλοντική χρήση.

Please read all instructions carefully before using the product and keep it for possible future reference.

Ευχαριστούμε για την αγορά σας και ευχαριστούμε για την εμπιστοσύνη που μας δείξατε. Διαβάστε προσεκτικά πριν χρησιμοποιήσετε το προϊόν και κρατήστε τις οδηγίες για πιθανή μελλοντική χρήση. Σε περίπτωση που δώσετε τη συσκευή σας σε άλλο χρήστη, παρακαλούμε δώστε μαζί και αυτό το εγχειρίδιο οδηγιών χρήσεως.

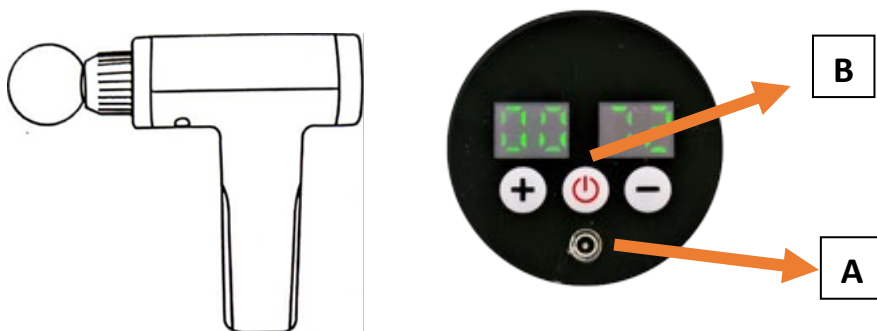
ΣΗΜΑΝΤΙΚΕΣ ΟΔΗΓΙΕΣ ΓΙΑ ΤΗΝ ΑΣΦΑΛΕΙΑ ΣΑΣ

1. Η τροφοδοσία της συσκευής σας πρέπει να ταιριάζει με τις αρχικά προβλεπόμενες προδιαγραφές.
2. Μην βυθίζετε τη συσκευή σε νερό. Είναι ανθεκτική μόνο σε σταγόνες νερού.
3. Μην τοποθετείτε εύφλεκτα αντικείμενα, εκρηκτικές ουσίες ή επικίνδυνα αντικείμενα κοντά στη συσκευή σας.
4. Χρησιμοποιήστε μόνο τα εξαρτήματα και τις υποδοχές που παρέχονται. Η χρήση οποιουδήποτε άλλου τύπου αξεσουάρ που δεν προορίζεται για το σκοπό αυτό θα μπορούσε να βλάψει τη συσκευή σας.
5. Χρησιμοποιήστε και διατηρήστε τη συσκευή σας σε ένα περιβάλλον όπου η θερμοκρασία είναι μεταξύ -10°C έως 40°C .
6. Μην αποσυναρμολογείτε τη συσκευή σας και μην προσπαθήσετε να την επιδιορθώσετε μόνοι σας.
7. Αυτή η συσκευή δεν προορίζεται για χρήση από πρόσωπα (συμπεριλαμβανομένων των παιδιών) τα οποία, η φυσική ή πνευματική ή ψυχική τους κατάσταση, ή η έλλειψη σχετικής εμπειρίας ή γνώσεων δεν τους επιτρέπει την ασφαλή χρήση της συσκευής, εφόσον επιτηρούνται ή τους έχουν δοθεί σαφείς οδηγίες για την ορθή και ασφαλή χρήση της συσκευής από ένα ενήλικο άτομο το οποίο είναι υπεύθυνο για την ασφάλειά τους και έχουν καταλάβει πλήρως τους ενδεχόμενους κινδύνους από εσφαλμένη χρήση της συσκευής.
8. Να φυλάσσεται μακριά από παιδιά.
9. Μην αφήνετε τη συσκευή να φορτίζει ή να λειτουργεί αφύλακτα. Σε περίπτωση βραχυκυκλώματος ή μηχανικής βλάβης στην εσωτερική μπαταρία λιθίου, υπάρχει κίνδυνος υπερθέρμανσης και πυρκαγιάς.
10. Μην χρησιμοποιείτε τη συσκευή σας εάν έχει υποστεί βλάβη.
11. Για να αποφύγετε τον κίνδυνο ηλεκτροπληξίας, αποσυνδέστε τη

συσκευή σας από την κύρια τροφοδοσία και όλες τις συσκευές πριν από τον καθαρισμό ή όταν δεν χρησιμοποιείται.

12. Καμία εγγύηση δεν μπορεί να εφαρμοστεί σε περίπτωση κακής χρήσης.
13. Ο κατασκευαστής αρνείται κάθε ευθύνη για υλικές ζημιές ή ζημιές (σωματικές ή ηθικές) λόγω κατάχρησης ή/και μη συμμόρφωσης με τις οδηγίες ασφαλείας.

Τρόπος Χρήσης



1. Συνδέστε το καλώδιο φόρτισης στην υποδοχή (A) που βλέπετε στο πίσω μέρος και στη συνέχεια συνδέστε το usb σε έναν φορτιστή 5V2A
2. Αμέσως θα ανάψει η δεξιά ψηφιακή οθόνη και θα δείχνει το επίπεδο της φόρτισης, όταν στην οθόνη αυτή εμφανιστεί το 99, η συσκευή έχει φορτίσει πλήρως και θα πρέπει να την αφαιρέσετε από το ρεύμα
3. Τοποθετήστε την κεφαλή που θέλετε απλά εφαρμόζοντάς την στην τρύπα.
4. Πατήστε και κρατήστε πατημένο το πλήκτρο power (B) για να ενεργοποιηθεί η συσκευή και να ανάψουν οι δύο οθόνες, η αριστερή οθόνη θα είναι στο μηδέν, ενώ η δεξιά θα δείχνει το επίπεδο της μπαταρίας.
5. Για να ξεκινήσετε τις δονήσεις πατήστε το πλήκτρο +, συνολικά μπορείτε να αυξήσετε το επίπεδο κατά 20 μονάδες, κάθε φορά

που πατάτε το + θα ανεβαίνει και ένα επίπεδο. Αντίστοιχα για να μειώσετε το επίπεδο πατήστε το -.

6. Για να απενεργοποιήσετε τη συσκευή κρατήστε πατημένο το πλήκτρο power για λίγα δευτερόλεπτα. Ενώ αν θέλετε να κάνετε παύση πατήστε μια φορά το πλήκτρο power για να μπει σε αναμονή, ξαναπατήστε για να αρχίσει.
7. Για να αφαιρέσετε την κεφαλή απλά τραβήξτε την
8. Πάντα να ξεκινάτε το πρόγραμμα με χαμηλό επίπεδο και απαλές κινήσεις. Αρκούν 15-30 λεπτά μαλάξεων για κάθε ομάδα μυών.

Επεξήγηση Κεφαλών

6 κεφαλές μαλάξεων





Το προϊόν αυτό είναι κατασκευασμένο σε πλήρη συμμόρφωση με τις ισχύουσες οδηγίες της Ευρωπαϊκής Ένωσης που διέπουν ηλεκτρικές συσκευές αυτού του τύπου.

Προστασία του περιβάλλοντος



Εάν κάποια μέρα διαπιστώσετε ότι η συσκευή σας χρειάζεται αντικατάσταση ή δεν σας χρησιμεύει πλέον, σκεφτείτε την προστασία του περιβάλλοντος:

- 1) Μην πετάξετε την συσκευή σας μαζί με τα υπόλοιπα αστικά απόβλητα (αυτή είναι και η σημασία του αναγραφόμενου συμβόλου ανακύκλωσης).
- 2) Απευθυνθείτε στην Δημοτική Αρχή σας για να σας υποδείξει τα σημεία διάθεσης της συσκευής σας για ανακύκλωση.
- 3) Διαθέτοντας την άχρηστη πλέον συσκευή σας στα σωστά σημεία ανακύκλωσης βοηθάτε στην προστασία του περιβάλλοντος καθώς και στην εκμετάλλευση εκ νέου των υλικών της συσκευής σας.
- 4) Οι ηλεκτρικές συσκευές λόγω των υλικών κατασκευής τους εάν δεν διατεθούν σωστά μπορεί να έχουν άσχημες επιπτώσεις στο περιβάλλον και κατ' επέκταση στην υγεία μας.



LAMD A E-ELECTRONICS I.KE.

Πειραιώς 1 (εντός στοάς Λυκούργου), 105 52 Αθήνα
Τηλ.Κέντρο: 210.3220003 e-mail: ecommm@lamda-el.gr

Επισκεφθείτε την ιστοσελίδα μας: www.lamda-el.gr


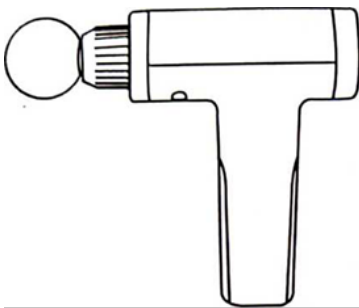
Thank you for your purchase and thank you for the trust you have shown. Read carefully before using the product and keep the instructions for possible future use. In case you give the device to another user, please, also give this user instruction manual.

INFORMATION FOR YOUR SAFETY

1. The power supply of your device must match the originally intended specifications.
2. Do not immerse the device in water. It resists only splashes of water.
3. Do not place flammable objects, explosive substances or dangerous objects near your appliance.
4. Use only the accessories and connectors provided. The use of any other type of accessory not intended for this purpose could damage your device irreparably.
5. Use and keep your device in an environment where the temperature is between -10°C to 40°C .
6. Do not disassemble your device and do not try to repair it yourself.
7. This device is not intended for use by persons (including children) whose physical, sensory or mental capabilities are impaired, or persons without experience or knowledge, unless they have a person with them who is responsible for their safety and surveillance or to provide prior instructions concerning the use of the device.
8. Keep away from children.
9. Do not let the device charge unattended. In the event of a short circuit or mechanical damage to the internal Lithium battery, there is a risk of overheating and fire.
10. Do not use your device if it has been damaged.
11. To avoid the risk of electric shock, unplug your device from the main power supply and all devices before cleaning or when not in use.
12. No guarantee can be applied in case of misuse.

13. The manufacturer declines all responsibility for material damage or damage (physical or moral) due to misuse and / or non-compliance with safety instructions.

Operating instructions



1. Connect the charging cable to the socket (A) on the back, then connect the usb to a 5V2A charger
2. The right digital display will light up immediately and show the charge level, when No 99 appears on this display, the device is fully charged and you need to unplug it.
3. Insert the head you want simply by applying it to the hole.
4. Press and hold the power key (B) to turn on the device and the two screens light up, the left screen will be at zero and the right screen will show the battery level.
5. To start the vibrations press the + key, in total you can increase the level by 20 points, each time you press the + will go up one level. Respectively, to decrease the level, press -.
6. To switch off the appliance, hold down the power button for a few seconds. While if you want to pause, press the power key once to enter standby, press again to start.
7. To remove the head simply pull it
8. Always start the program with a low level and gentle movements. 15-30 minutes of massage is enough for each muscle group.

6 massage heads

Ergonomic design

Care for every muscle group



1

Small round head

For joints



2

Long round head

For pain point massage



3

Conical head

For pain point massage



4

Spade head

For pain point massage



5

Spade head

For spine, lumbar spinal
cord massage



6

Round head

For the whole body
muscle massage relaxation



This product is in strict conformity with all the valid directives of European Union applying on this type of electrical appliances.

Protecting the environment



Should you find one day that your appliance needs to be replaced or if it is of no further use to you, think of the protection of the environment:

- 1) Do not dispose your appliance along with the rest of the public waste (this is also the meaning of the shown recycling sign).
- 2) Contact your Public Authorities and they will instruct you of the recycling centers to which your appliances must be disposed.
- 3) Correct disposal of your appliance helps the protection of the environment as well as the recycling of the appliance components.
- 4) The electrical appliances due to their construction materials, if not correctly disposed, may lead to environmental and furthermore health hazards.



LAMD A E-ELECTRONICS P.C.

Peiraios 1 (in stoa Lykourgou), 105 52 Athens
Tel: 210.3220003 e-mail: ecomm@lamda-el.gr

Visit our web site: www.lamda-el.gr